

久留米・新幹線活用プロモーション事業

キラリ✱久留米

輝く、人・まち。


VI MANUAL | ロゴマーク使用マニュアル

2011.5

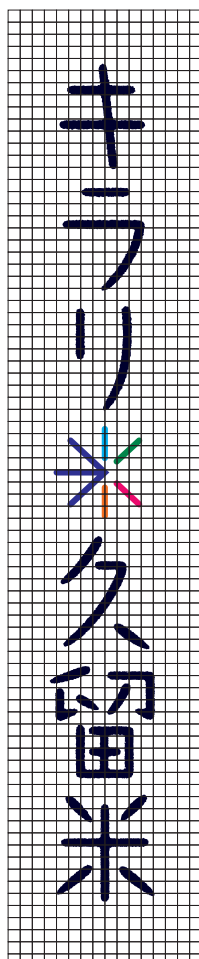
基本ロゴマーク

基本ロゴマークはその形が決まっていますので、下記に示す形以外はいかなる場合も避けてください。
また、大型サインなど、正確な再現ができない場合には、下記のグリッドスケールをもとに正確に再現してください。

キラリ✦久留米



キラリ✦久留米




ロゴユニット

基本ロゴマークは、その下の文字と同時に使用することを原則とします。これをロゴユニットとします。
大型サインなど、正確な再現ができない場合には、下記のグリッドスケールをもとに正確に再現してください。

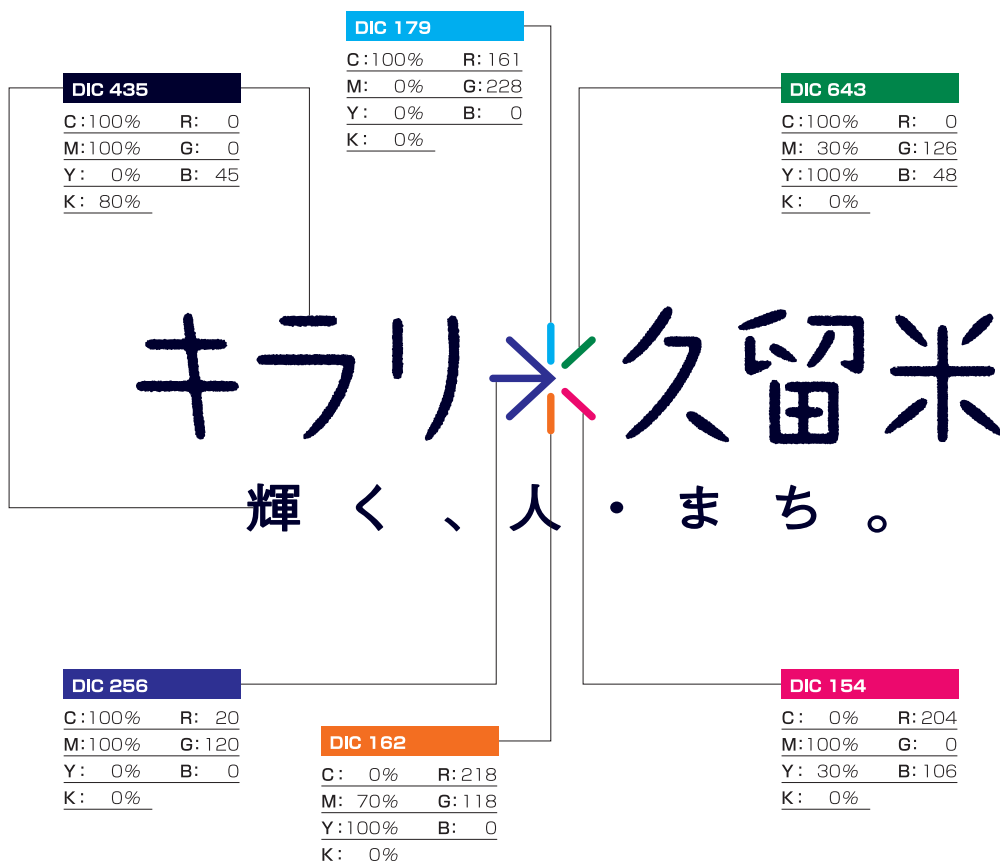
キラリ✦久留米

輝く、人・まち。



ロゴユニットの表示色（カラー）

ロゴユニットは下記の基本表示色での使用を原則とします。



ロゴユニットの表示色（単色）

このページに示すのは単色印刷の表示パターンです。背景色が濃い場合は、白抜き文字を使用してください。
なお、単色表示の場合、刷色が黒である必要はなく、刷色に応じた階調の度合いとして利用してください。

キラリ米久留米

輝く、人・まち。

100%



（例）刷色がシアンの場合

キラリ米久留米

輝く、人・まち。

（例）刷色が赤の場合

キラリ米久留米

輝く、人・まち。

ロゴユニットの表示色（2色）

このページに示すのは2色印刷の表示パターンです。

キラリ✱久留米

輝く、人・まち。


グレー / DIC 654

サクラ / DIC 276

ロゴユニットのバリエーション①

ロゴユニットのバリエーションです。なおカラーについては、指定に準じます。

輝く、人・まち。
キラリ✦久留米



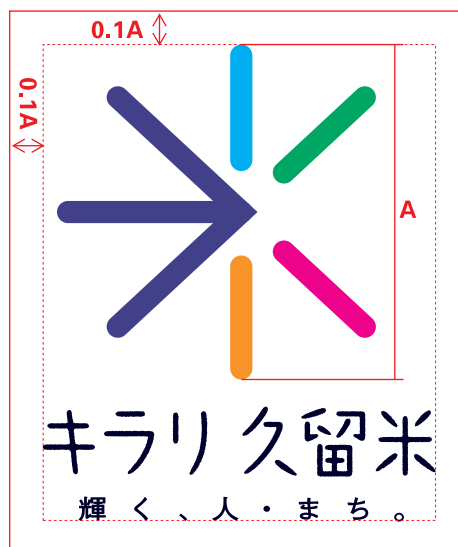
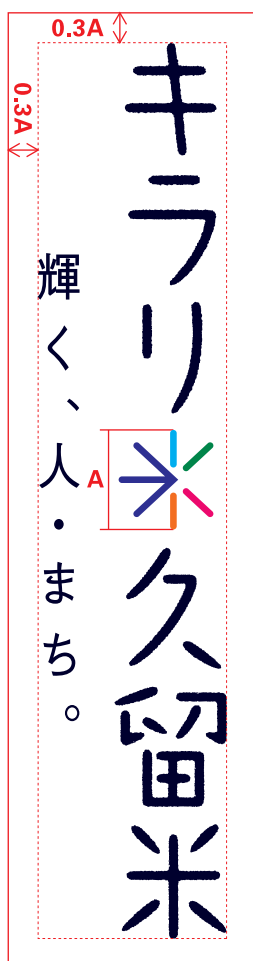
ロゴユニットのバリエーション②

ロゴユニットのバリエーションです。なおカラーについては、指定に準じます。



ロゴユニットのアイソレーション

このページに示すのは、基本シグネチャーであるロゴユニットのアイソレーション規定です。アイソレーションとは、基本ロゴマークやその他のデザイン要素をいつも正しい状態で表示するために、周囲に一定のスペースを確保し、そのスペースの中には他のデザイン要素を入れないようにする空間のことです。



ロゴマークの使用禁止例

ロゴマークは、マニュアル通り使用されることによってはじめて本来の機能を十分に発揮することができます。下図はこのマニュアルに定めるブランド・ロゴマークの誤った使用例の一部です。このマニュアルを十分に理解し、このような事が起こらないように気をつけてください。



指定色以外の表示をしてはならない



変型(長体、平体、斜体など)をしてはならない



ブランド・ロゴユニット以外のフォントで表示してはいけない



他の要素を加えてはならない




複雑な背景に表示してはならない




周辺に強力な図形を表示してはならない



不明瞭な表示をしてはならない



横組みタイプを縦に組んではならない



縦組みタイプを横に組んではならない